

Guía de configuración de cookies

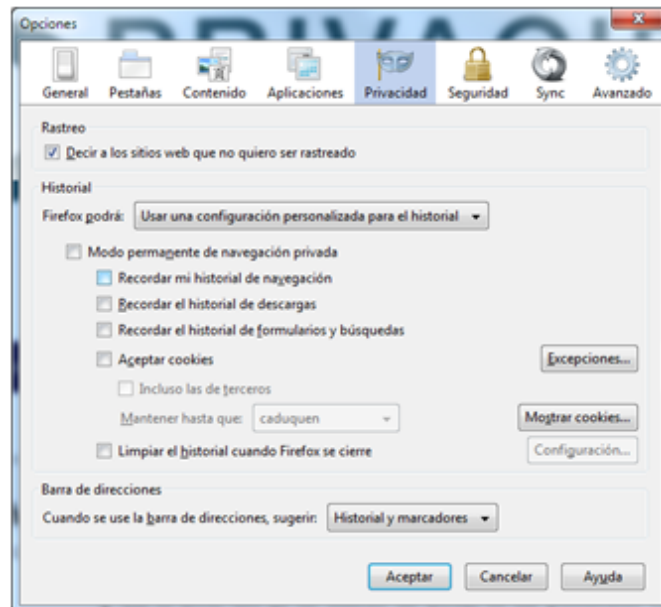
Cookies: configuración navegadores

Esta es una pequeña guía gráfica para configurar nuestras preferencias con respecto a las cookies, en los distintos navegadores, en sus últimas versiones.

Firefox versión 25.

Accedemos al menú "Opciones", "privacidad", y aparece "Recordar historial".

Debemos marcar "Usar una configuración personalizada para el historial", y desactivar "Aceptar cookies". O "Aceptar cookies" con la opción "preguntar siempre".



Más información en soporte online de Firefox.

Google Chrome 31.

Accedemos a "Configuración", "Mostrar opciones avanzadas", "Privacidad", "Configuración de contenido". O copiar en la barra de direcciones "chrome://chrome/settings/content". Por defecto aparece marcado "Permitir que se almacenen datos locales (recomendado)".

Para no permitir las cookies, habrá que cambia a la opción "No permitir que se guarden datos de los sitios".

Configuración de contenido

Cookies

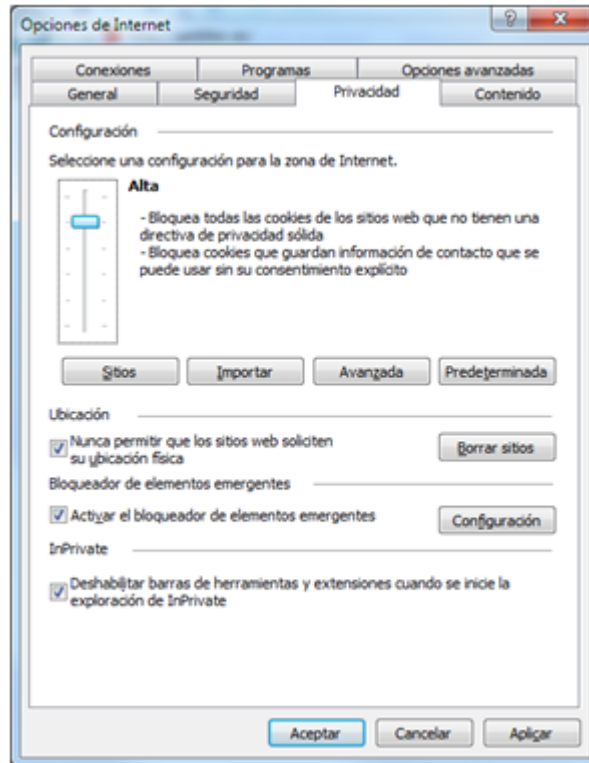
- Permitir que se almacenen datos locales (recomendado)
- Permitir que los datos locales se almacenen solo para la sesión actual
- No permitir que se guarden datos de los sitios
- Bloquear los datos de sitios y las cookies de terceros
- Borrar cookies y otros datos de sitios web y de complementos al cerrar el navegador

Administrar excepciones...

Todas las cookies y los datos de sitios...

Internet Explorer 10.

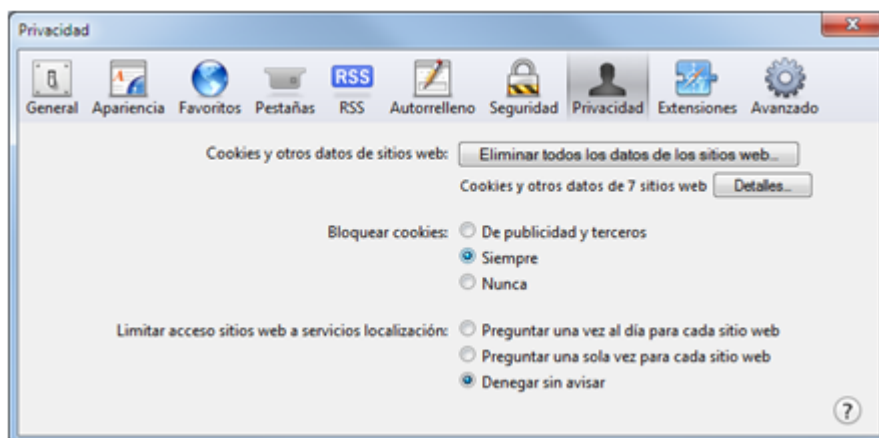
En "Opciones de Internet", pestaña "Privacidad", tiene como opción predeterminada "Media", que bloquea algunas cookies de terceros y restringe algunas cookies de terceros.



Safari 5 (Windows).

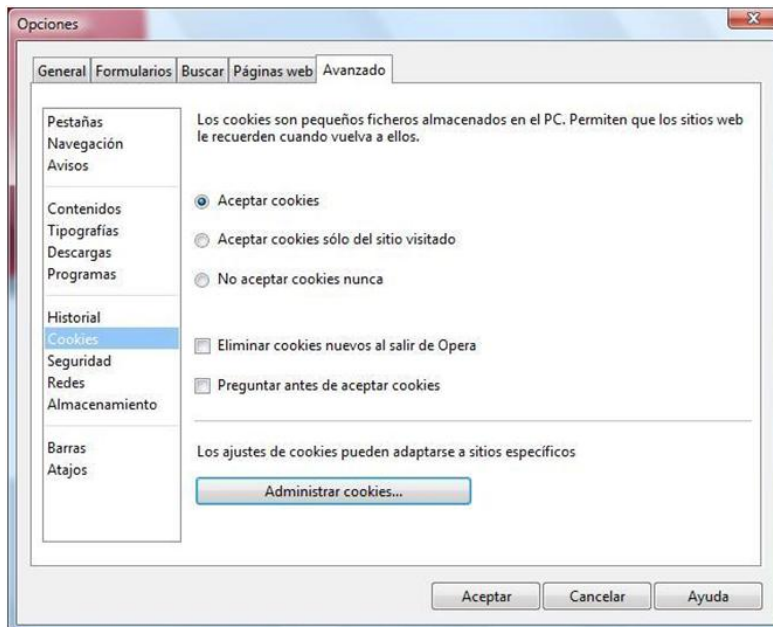
En el menú "Herramientas", "Preferencias", podemos ver que tiene activado por defecto "de publicidad y terceros".

Para impedir la instalación de cookies, tendremos que cambiar a la opción "nunca".



OPERA 12

En el menú, "Configuración", "Opciones", en la pestaña "Avanzado", apartado "Cookies". Por defecto viene activada la opción "Aceptar cookies". Para poder bloquear cookies de terceros podemos marcar la opción "aceptar cookies solo del sitio visitado", o bloquear con la opción "No aceptar cookies nunca".



Información adicional proporcionada por el desarrollador del navegador.

Navegador	Dirección web oficial sobre configuración de cookies
Chrome	Como administrar cookies y datos de sitios. http://support.google.com/chrome/bin/answer.py?hl=es&answer=95647
Firefox	Configuración de la privacidad, el historial de navegación y la función no quiero ser rastreado http://support.mozilla.org/es/kb/configuracion-de-la-privacidad-el-historial-de-nav?redirectlocale=es&as=u&redirectslug=Ventana+Opciones+-+Panel+Privacidad#w_rastrear
Internet Explorer	Como administrar cookies en Internet Explorer 8 http://windows.microsoft.com/es-xl/internet-explorer/delete-manage-cookies#ie=ie-8 Como administrar cookies en Internet Explorer 9 http://windows.microsoft.com/es-ES/windows7/How-to-manage-cookies-in-Internet-Explorer-9

	<p>Como administrar cookies en Internet Explorer 10 http://windows.microsoft.com/es-xl/internet-explorer/delete-manage-cookies#ie=ie-10</p> <p>Como administrar cookies en Internet Explorer 11 http://windows.microsoft.com/es-xl/internet-explorer/delete-manage-cookies#ie=ie-11</p>
Opera	<p>Cookies http://help.opera.com/Windows/12.10/es-ES/cookies.html</p>
Safari	<p>En inglés, Manage cookies http://support.apple.com/kb/PH5042</p>